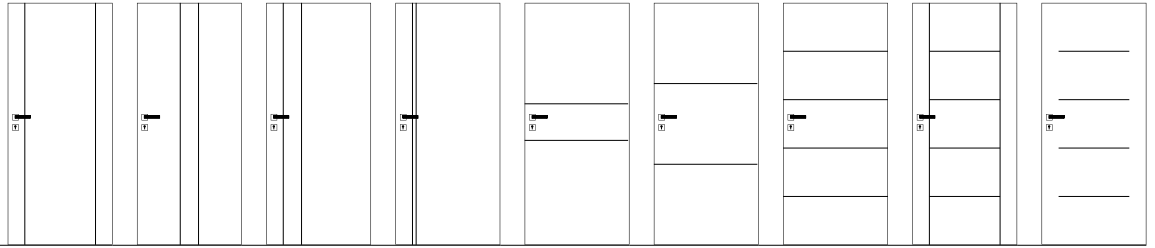
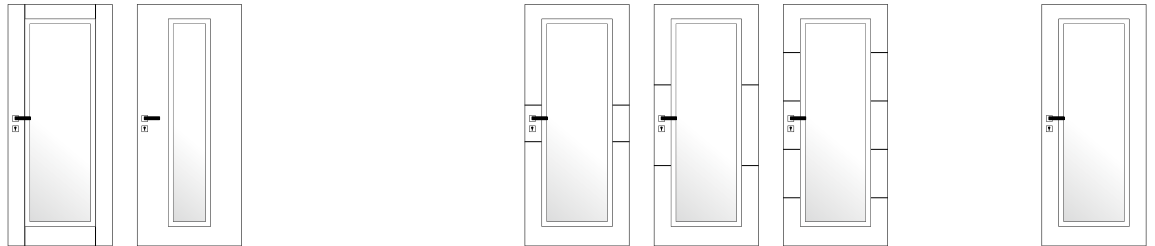


Grundmodelle



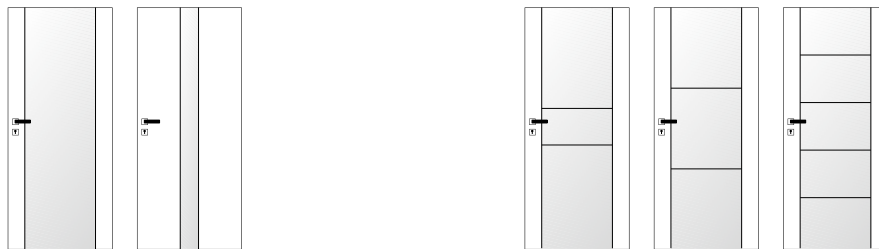
Geo V	Geo V.01	Geo V.02	Geo V.03	Geo V.04	Geo V.05	Geo V.06	Geo V.07	Geo V.08	Geo V.09
Geo T	Geo T.01	Geo T.02	Geo T.03	Geo T.04	Geo T.05	Geo T.06	Geo T.07	Geo T.08	Geo T.09

Mit Lichtausschnitten



Geo V	Geo V.01 L	Geo V.02 L			Geo V.05 L	Geo V.06 L	Geo V.07 L		Geo V.09 L
Geo T	Geo T.01 L	Geo T.02 L			Geo T.05 L	Geo T.06 L	Geo T.07 L		Geo T.09 L

Holzglastüren



Geo V	Geo V.01 H	Geo V.02 H			Geo V.05 H	Geo V.06 H	Geo V.07 H		
Geo T	Geo T.01 H	Geo T.02 H			Geo T.05 H	Geo T.06 H	Geo T.07 H		

Merkmale

1. gefräste Konturen mit klaren Linien
2. Geo V – mit V-Fräsung, 6 mm breit, 3 mm tief
3. Geo T – mit Trapezfräsung, 9 mm breit, 3 mm tief




Fräsung Geo V




Fräsung Geo T

Passende Zarge



Zarge E
(Bekleidungsbreite 55 mm)



Zarge N
(Bekleidungsbreite 70 mm)