

**Look 1.1**

Türfläche weiß lackiert  
RAL 9016, zwei gefräste  
Fugen im Falz.

Immer vorgerichtet für  
flächenbündige Drücker-  
rosetten, rund oder eckig.



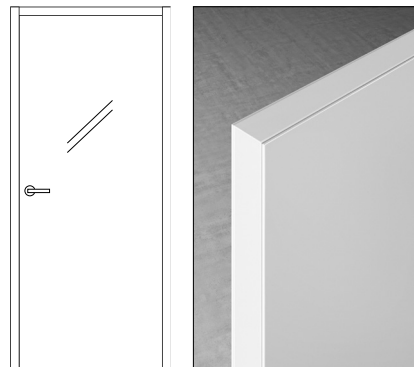
Look 1.1

Ansicht Türblatt

**Look 1.2**

Türfläche Glas, rückseitig  
lackiert, hochglänzend  
oder samtig matt

Immer vorgerichtet für  
flächenbündige Drücker-  
rosetten, rund oder eckig  
(6 mm Radius).

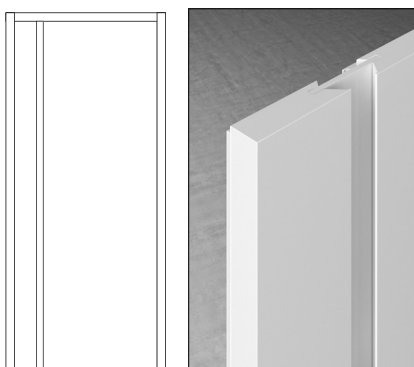


Look 1.2

Ansicht Türblatt

**Look 2.1**

Türfläche und Griffband  
weiß lackiert RAL 9016

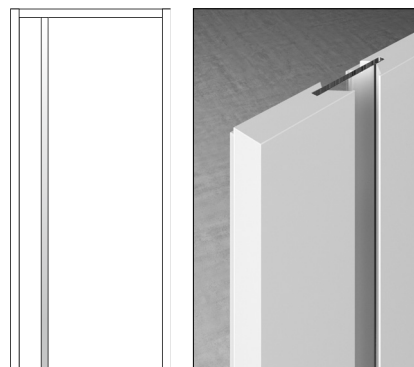


Look 2.1

Ansicht Türblatt

**Look 2.1L**

Türfläche weiß lackiert  
RAL 9016, Griffband Glas,  
klar oder satiniert

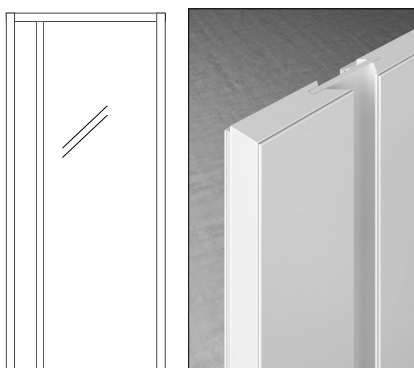


Look 2.1L

Ansicht Türblatt

**Look 2.2**

Türfläche und Griffband Glas,  
rückseitig lackiert, hoch-  
glänzend oder samtig matt

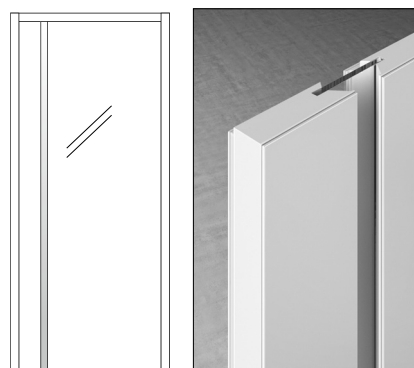


Look 2.2

Ansicht Türblatt

**Look 2.2L**

Türfläche Glas, rückseitig  
lackiert, hochglänzend  
oder samtig matt, Griffband  
Glas, klar oder satiniert



Look 2.2L


Ansicht Türblatt

**Glasfarben für Look 1.2, 2.2 oder 2.2L**

- GF.1 Weiß
- GF.2 Grün
- GF.3 Grau
- GF.4 Anthrazit
- GF.5 Schwarz

**Merkmale für Look 1.2, 2.2 oder 2.2L**

- sichtbare Türkante immer weiß RAL 9016
- Glas der Türfläche hochglänzend oder samtig matt.
- Glasstärke 4 mm
- Glas rückseitig lackiert




Beispiel: Glas GF.5

**Passende Zargen**



Zarge duo 55



Blockrahmen in Laibungstiefe