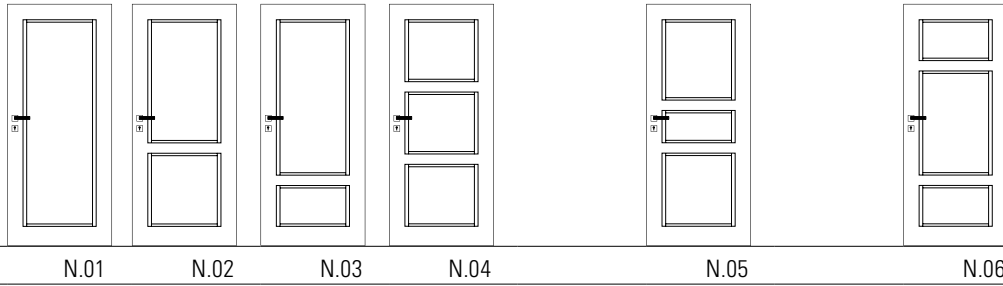


Grundmodelle



N.01

N.02

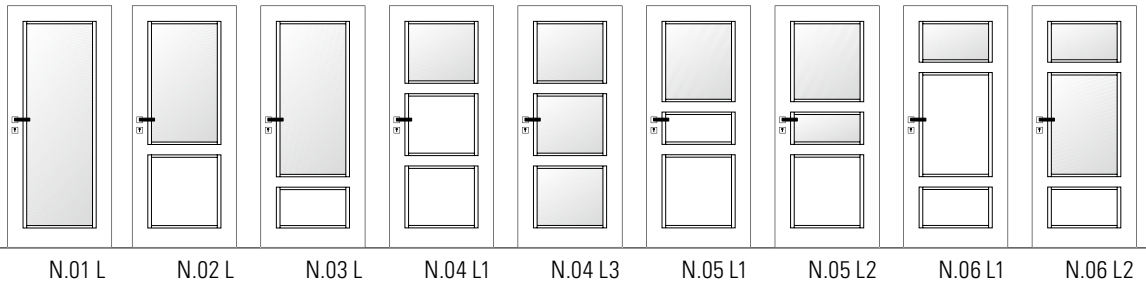
N.03

N.04

N.05

N.06

Mit Lichtausschnitten



N.01 L

N.02 L

N.03 L

N.04 L1

N.04 L3

N.05 L1


N.05 L2

N.06 L1

N.06 L2

Merkmale

1. Unterschiedlich breite und hohe umlaufende Leisten
2. Gleiches Leistenbild bei Lichtausschnitten
3. Gefälzt oder stumpf mit verdeckten Bändern
4. Passende Zarge N
5. Zarge mit Sockelstück möglich
6. Gerader Überschlag, Kanten gebrochen



Das Profil



Die Glasleiste

Passende Zarge



Zarge N
Bekleidungsbreite: 70 mm