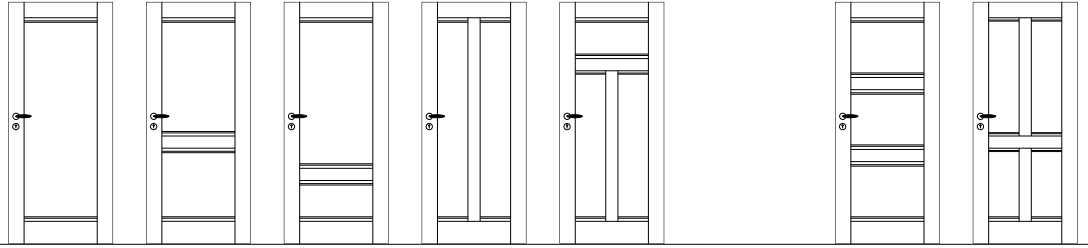


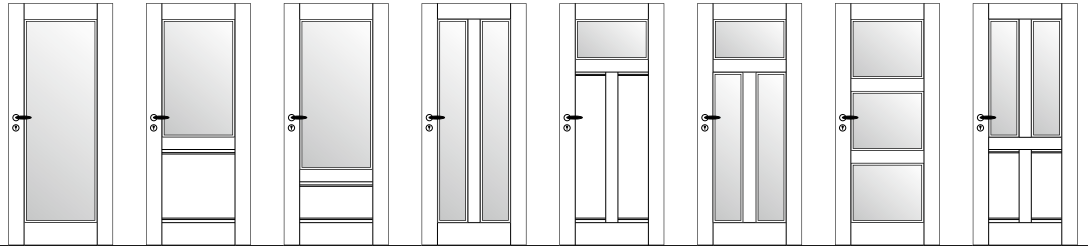
**Grundmodelle**



**Scala S** (ohne Friesfuge) S.01 S.02 S.03 S.04 S.05 S.06 S.07

**Scala SF** (mit Friesfuge) SF.01 SF.02 SF.03 SF.04 SF.05 SF.06 SF.07

**Mit Lichtausschnitten**



**Scala S** (ohne Friesfuge) S.01 L S.02 L S.03 L S.04 L S.05 L1 S.05 L3 S.06 L3 S.07 L2

**Scala SF** (mit Friesfuge) SF.01 L SF.02 L SF.03 L SF.04 L SF.05 L SF.05 L3 SF.06 L3 SF.07 L2

**Mit Sprossenrahmen**



**Scala S** (ohne Friesfuge) S.01 S S.02 S S.03 S S.04 S S.05 S1 S.05 S3 S.06 S S.07 S

**Scala SF** (mit Friesfuge) SF.01 S SF.02 S SF.03 S SF.03 S SF.05 S1 SF.05 S3 SF.06 S SF.07 S

**Merkmale**

1. Mit oder ohne Friesfuge
2. Waagrecht eingesetzte Profilleisten
3. Gerader Überschlag, Kanten gebrochen
4. Speziell gestaltete Zargen S 70 und E




**Scala S** ohne Friesfuge




**Scala SF** mit Friesfuge

**Passende Zarge**



**Zarge S70**  
Bekleidungsbreite: 70 mm



**Zarge E**  
Bekleidungsbreite: 55 mm