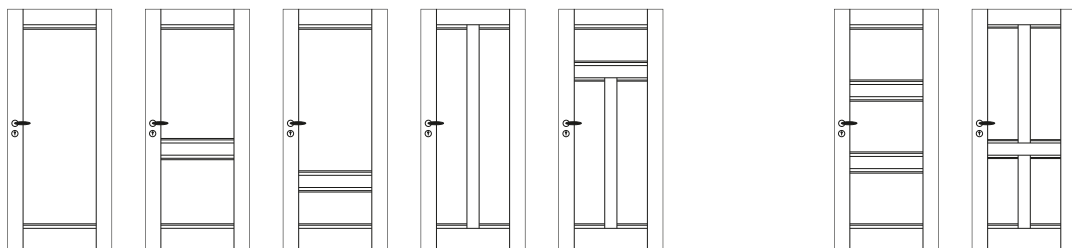


**Grundmodelle**



**Scala S** (ohne Friesfuge)

S.01

S.02

S.03

S.04

S.05

S.06

S.07

**Scala SF** (mit Friesfuge)

SF.01

SF.02

SF.03

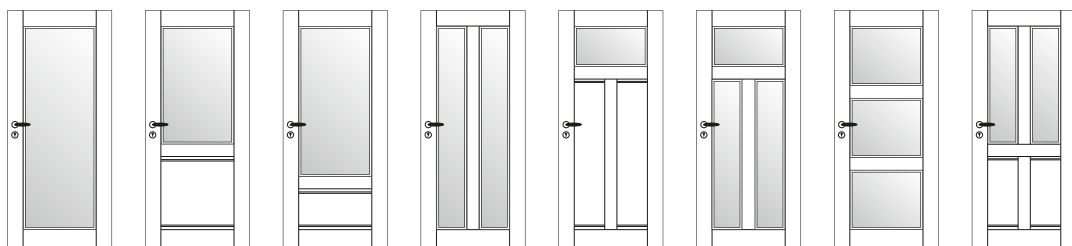
SF.04

SF.05

SF.06

SF.07

**Mit Lichtausschnitten**



**Scala S** (ohne Friesfuge)

S.01 L

S.02 L

S.03 L

S.04 L

S.05 L1

S.05 L3

S.06 L3

S.07 L2

**Scala SF** (mit Friesfuge)

SF.01 L

SF.02 L

SF.03 L

SF.04 L

SF.05 L

SF.05 L3

SF.06 L3

SF.07 L2

**Mit Sprossenrahmen**



**Scala S** (ohne Friesfuge)

S.01 S

S.02 S

S.03 S

S.04 S

S.05 S1

S.05 S3

S.06 S

S.07 S

**Scala SF** (mit Friesfuge)

SF.01 S

SF.02 S

SF.03 S

SF.03 S

SF.05 S1

SF.05 S3

SF.06 S

SF.07 S

**Merkmale**

1. Mit oder ohne Friesfuge
2. Waagrecht eingesetzte Profilleisten
3. Gerader Überschlag, Kanten gebrochen
4. Speziell gestaltete Zargen S 70 und E




**Scala S** ohne Friesfuge



**Scala SF** mit Friesfuge

**Passende Zarge**



**Zarge S 70**

Bekleidungsbreite: 70 mm



**Zarge E**

Bekleidungsbreite: 55 mm